



Rijksdienst voor Ondernemend
Nederland

Investeren in de zorg

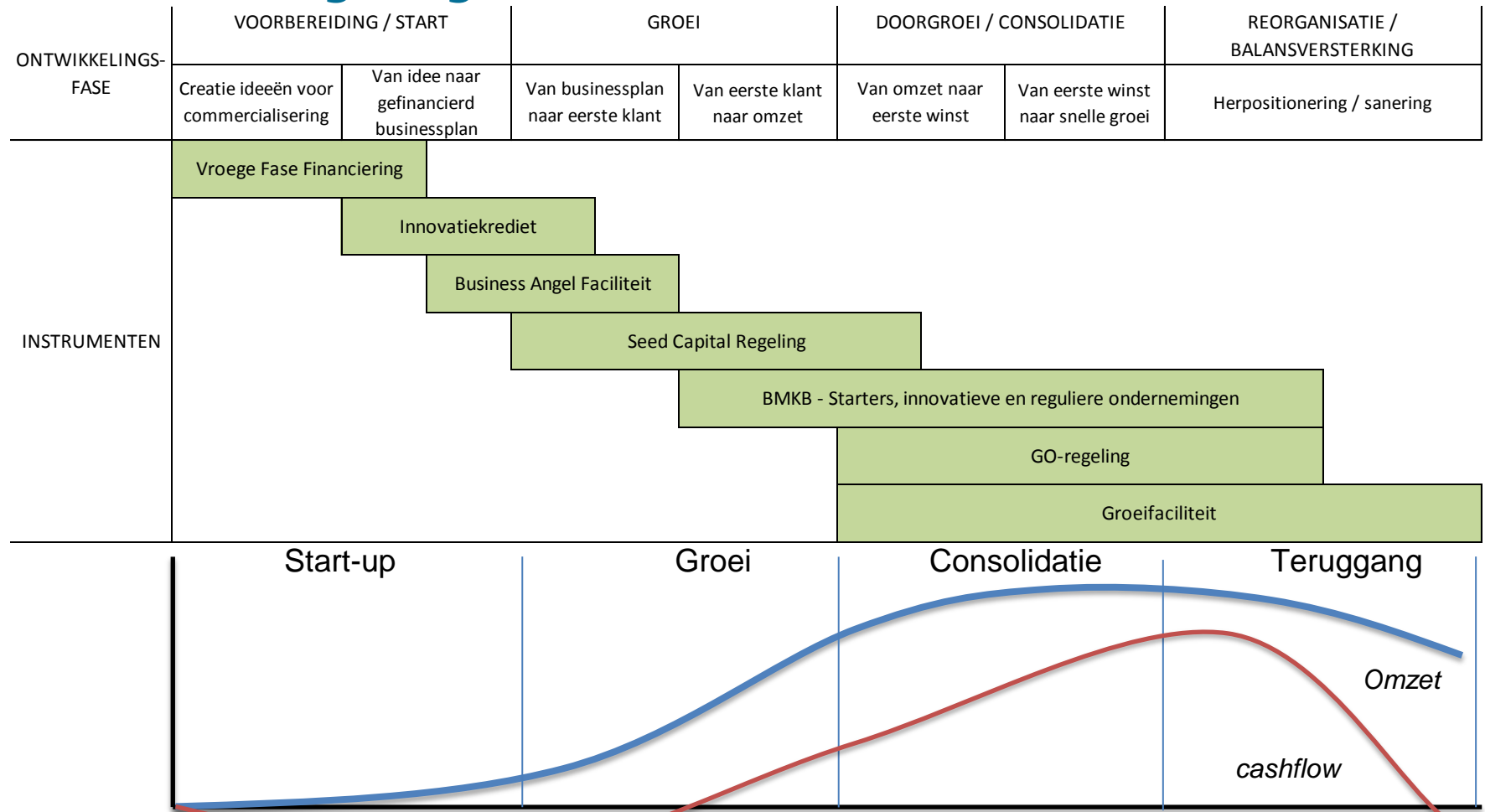
Mark Lagendijk
Karima Oueddan

Stuurgroep Innovatie & Zorgvernieuwing
19 juli 2018

» *Als het gaat om duurzaamheid,
innovatie en internationaal*



Overzicht regelingen



» Als het gaat om duurzaamheid, innovatie en internationaal



VFF	INNOVATIE-KREDIET	Business Angel faciliteit	Seed Capital regeling	BMKB	GO	GROEI-FACILITEIT
Innovatief MKB	R&D trajecten	Techno- starters	Techno- starters	MKB Bank financiering	Bank financiering	Risico- dragend vermogen
€ 350 k	€ 10,0 mln.	€ 500k	€ 3,5 mln.	€ 1,5 mln.	€ 1,5 - € 150 mln.	€ 5 mln. bank € 25 mln. PPM

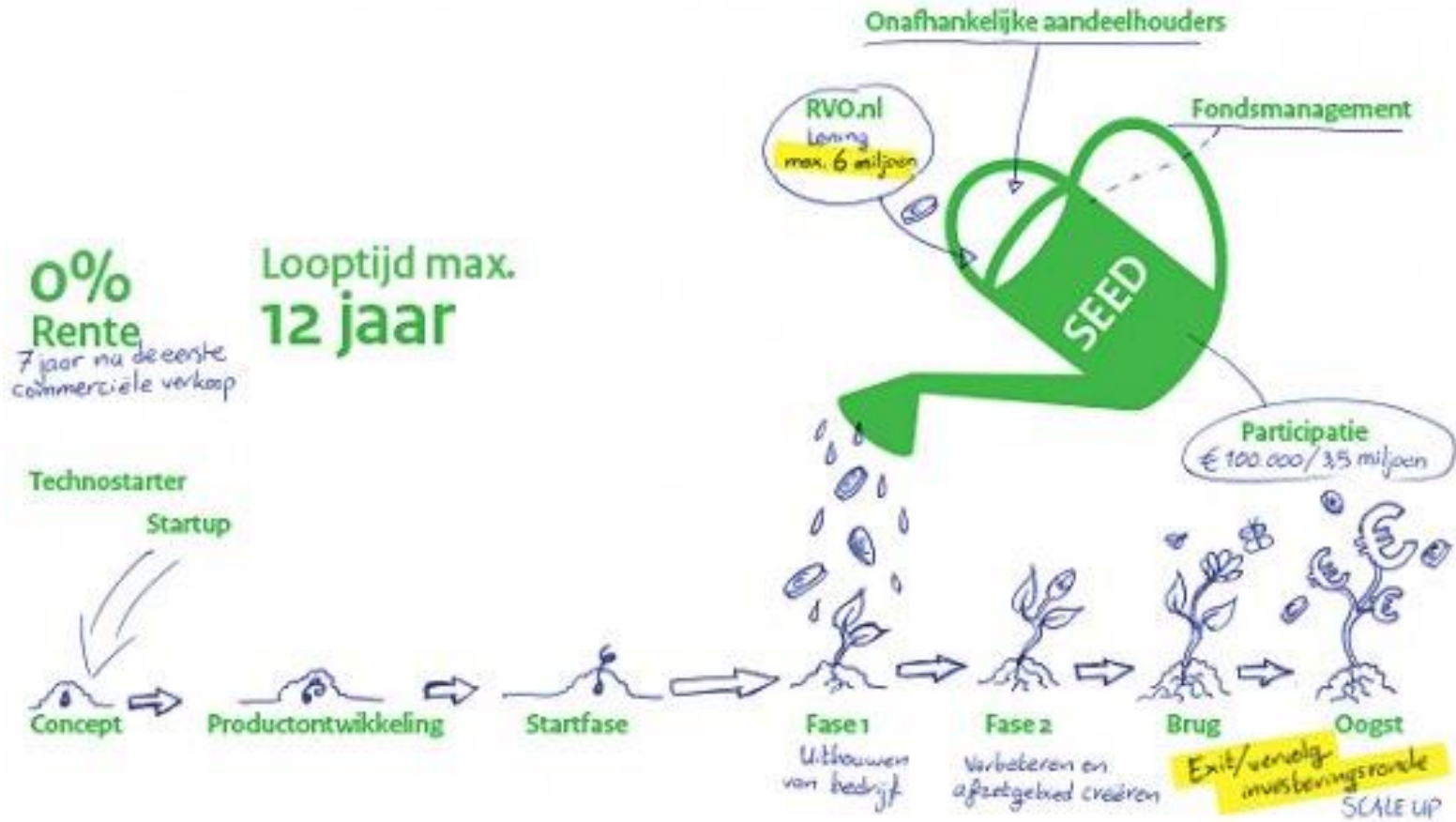


Rijksdienst voor Ondernemend
Nederland



Seed Capital regeling

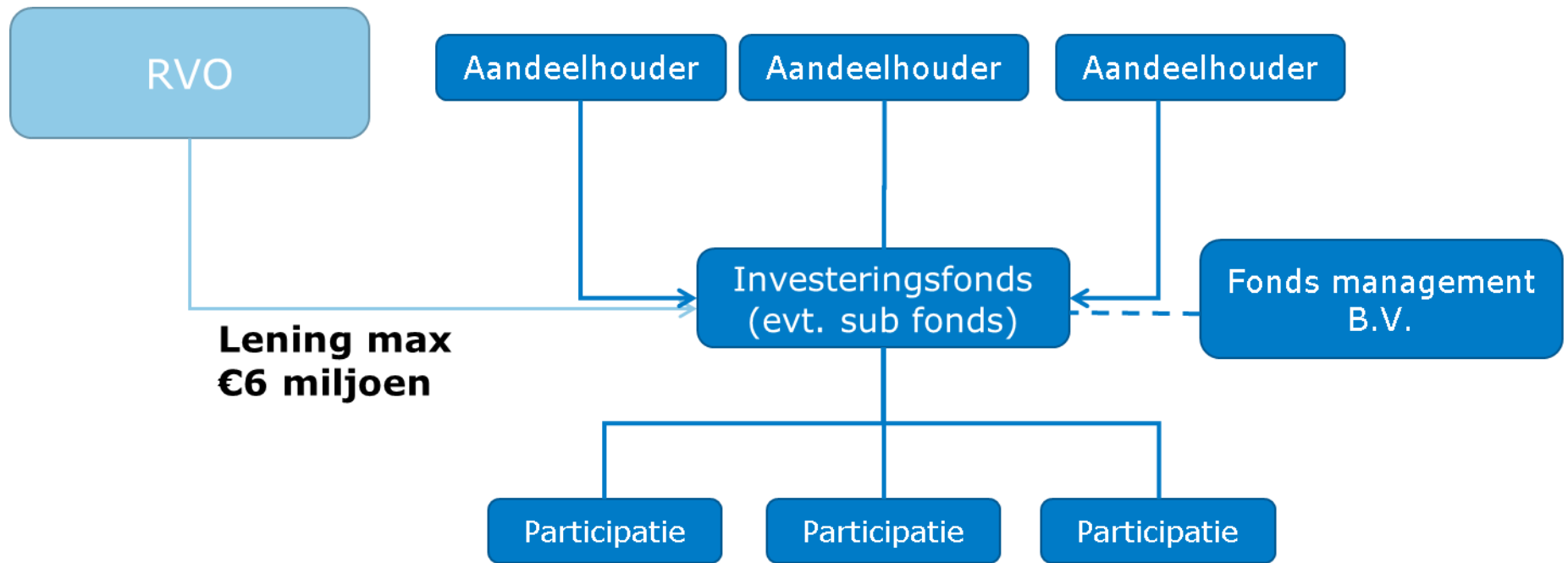
» *Als het gaat om duurzaamheid,
innovatie en internationaal*



» Als het gaat om duurzaamheid,
innovatie en internationaal



Wat is de Seed Capital regeling



» Als het gaat om duurzaamheid,
innovatie en internationaal



Schematische weergave van terugbetalingsverhoudingen

Voorbeeld van een fonds van € 12 miljoen:

€ 6 miljoen private investeerders en € 6 miljoen Nederlandse Staat

**Terugbetalings-
verhoudingen (%)**

- Private investeerders
- Nederlandse Staat

Periode A

Periode B

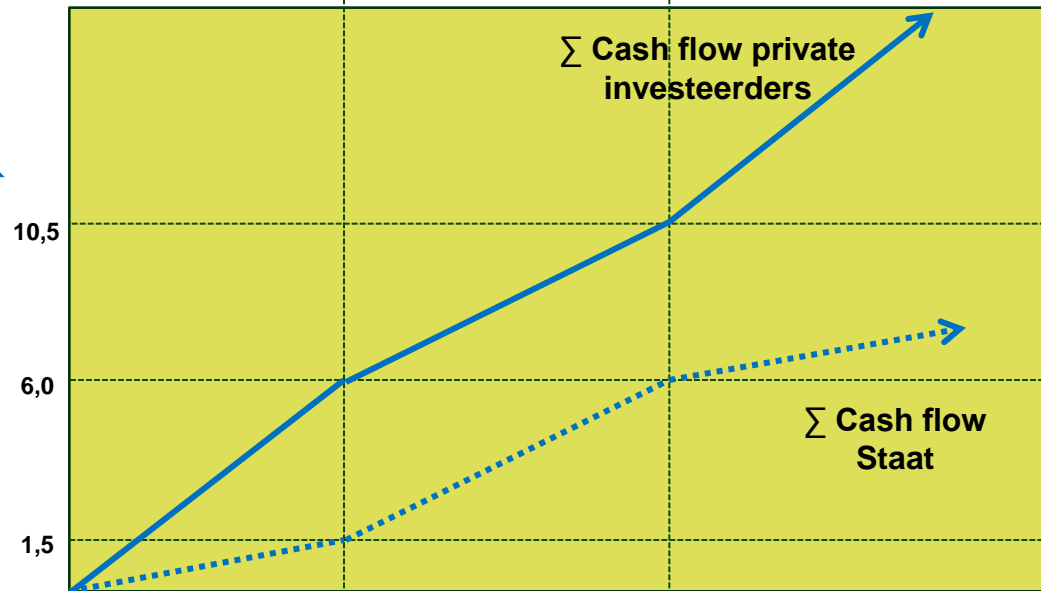
Periode C

80%
20%

50%
50%

80%
20%

Σ Cash flow (€ mln.)
naar investeerders en
Staat



Bij totale inkomsten van €7,5 mln. heeft het fonds haar investering terugverdiend (einde periode A). Bij totale inkomsten van €16,5 mln. heeft de Staat ook haar investering terugverdiend (einde periode B).

Σ inkomsten gegenereerd
door het fonds (€ mln.)

» Als het gaat om duurzaamheid,
innovatie en internationaal



Facts & Figures

Seed Capital regeling bestaat sinds 2005

Aantal Seed Capital fondsen	74
Aantal investeringen in unieke bedrijven	354

Voorname sectoren:

ICT, life sciences & health, high tech, transport & logistiek,
cleantech, fintech, agri-horti-food



Facts & Figures

Financiële tussenstand per 22 mei 2018

Totaal investeringskapitaal fondsen	€ 516,5 mln.
<i>Waarvan beschikbaar door regeling</i>	<i>€ 252,4 mln.</i>
• Waarvan geïnvesteerd	€ 276,5 mln.
• Waarvan nog beschikbaar	€ 229,0 mln.
• Waarvan intrekingsbedragen van gesloten fondsen	€ 10,9 mln.



Seed Capital fondsen: Life sciences & Health sector

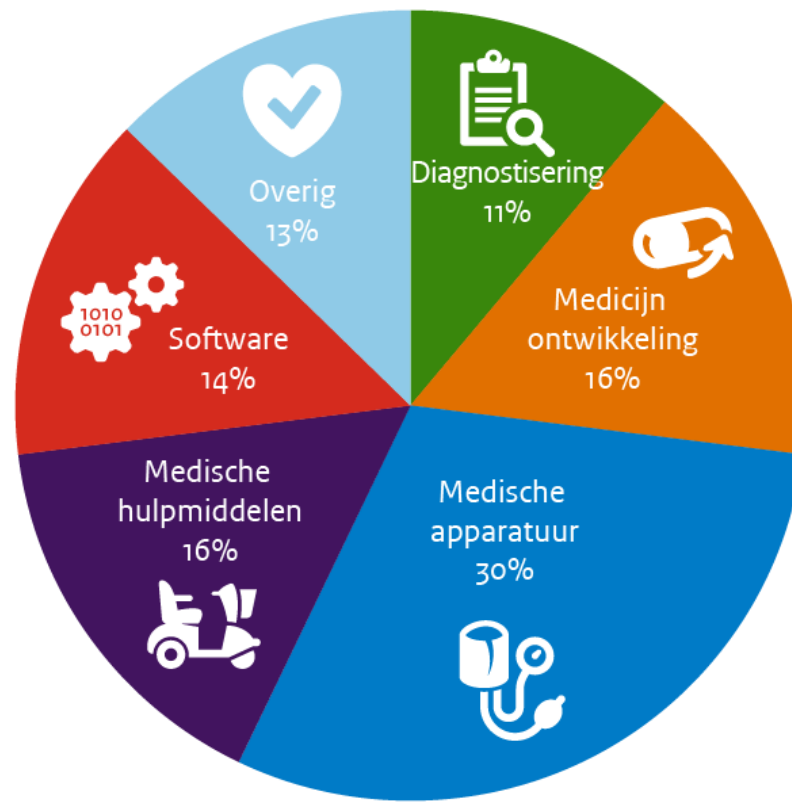
(in investeringsperiode)

• Thuja Capital Healthcare Seed Fund II	2013
• NextGen Ventures	2013
• BioGeneration Ventures III	2016
• KIKK Capital	2016
• Swanbridge Capital	2016
• <i>Blue Sparrows Medtech Finance</i>	2017
• <i>Health Innovation SEED Fund III</i>	2017
• <i>Healthy.Capital</i>	2017
• <i>Holland Venture Zorg Innovaties II</i>	2017



Facts & Figures

Verdeling van zorgparticipaties van Seed Capital fondsen



» Als het gaat om duurzaamheid,
innovatie en internationaal



Facts & Figures

Enkele voorbeelden van Seed Capital investeringen in startups:

- LeQuest B.V. (NextGen Ventures)
- Mellon Medical B.V. (BioGeneration Ventures III)
- Karify B.V. (Holland Venture Zorg Innovaties I)



» Als het gaat om duurzaamheid,
innovatie en internationaal



Rijksdienst voor Ondernemend
Nederland

Vragen?

Mark Lagendijk
Karima Oueddan

*» Als het gaat om duurzaamheid,
innovatie en internationaal*